


附件 2

广东省行政执法年度数据公开样式  
(2019 年版)



中山市生态环境局年度行政执法数据

目 录

第一部分 中山市生态环境局年度行政执法数据表

- 一、行政许可实施情况统计表
- 二、行政处罚实施情况统计表
- 三、行政强制实施情况统计表
- 四、行政征收实施情况统计表
- 五、行政征用实施情况统计表
- 六、行政检查实施情况统计表

第二部分 中山市生态环境局年度行政执法情况说明



# 第一部分 中山市生态环境局年度行政执法数据表

表一

## 中山市生态环境局年度行政许可实施情况统计表

序号	单位名称	行政许可实施数量（宗）				撤销许可的数量
		申请数量	受理数量	许可的数量	不予许可的数量	
<b>（一）本单位实施的、以本单位名义作出的</b>						
1	中山市生态环境局（本部）	2185	2103	1058	3	0
2	南区生态环境分局	149	149	149	0	0
3	古镇生态环境分局	153	153	152	1	0
4	东升生态环境分局	426	415	391	4	0
5	大涌生态环境分局	140	140	140	0	0
6	三角生态环境分局	313	294	261	3	0
7	小榄生态环境分局	248	248	248	0	0
8	南头生态环境分局	393	377	375	6	0




9	西区生态环境分局	77	77	77	0	0
10	黄圃生态环境分局	577	577	321	1	0
11	南朗生态环境分局	239	239	236	0	0
12	坦洲生态环境分局	279	279	279	0	0
13	港口生态环境分局	111	111	111	0	0
14	神湾生态环境分局	86	86	80	6	0
15	五桂山生态环境分局	21	21	21	0	0
16	沙溪生态环境分局	138	125	109	1	0
17	火炬区生态环境分局	546	549	519	7	0
18	三乡生态环境分局	573	571	556	1	0
19	东凤生态环境分局	475	475	531	0	0
20	东区生态环境分局	59	59	58	1	0
21	阜沙生态环境分局	144	144	129	1	0
22	民众生态环境分局	183	167	171	2	0
23	石岐区生态环境分局	77	77	77	0	0
24	板芙生态环境分局	189	140	132	3	0

25	横栏生态环境分局	126	126	120	0	0
	合计	7907	7702	6301	40	0
<b>(二) 本单位受委托实施的、以委托单位名义作出的</b>						
1	中山市生态环境局（本部）	0	0	0	0	0
	合计	0	0	0	0	0
<b>总 计</b>		7907	7702	6301	40	0

说明：

1. “申请数量”的统计范围为统计年度1月1日至12月31日期间许可机关收到当事人许可申请的数量。
2. “受理数量”、“许可的数量”、“不予许可的数量”、“撤销许可的数量”的统计范围为统计年度1月1日至12月31日期间许可机关作出受理决定、许可决定、不予许可决定的数量，以及撤销许可决定的数量。
3. 准予变更、延续和不予变更、延续的数量，分别计入“许可的数量”、“不予许可的数量”。

表二


 中山市生态环境局年度行政处罚实施情况统计表

序号	单位名称	行政处罚实施数量 (宗)									罚没金额 (万元)	备注
		警告	罚款	没收违法所得、没收非法财物	暂扣许可证、执照	责令停产停业	吊销许可证、执照	行政拘留	其他行政处罚	合计 (宗)		
(一) 本单位实施的、以本单位名义作出的												
1	中山市生态环境局 (本部)	0	162	0	0	0	0	0	4	166	2997.721 6	
2	大涌生态环境分局	0	43	0	0	0	0	0	0	43	806.6782	
3	东区生态环境分局	0	49	0	0	0	0	0	0	49	882.1	
4	古镇生态环境分局	0	25	0	0	0	0	0	0	25	774	
5	横栏生态环境分局	0	126	0	0	0	0	0	1	127	2038.912	
6	火炬区生态环境分局	0	31	0	0	0	0	0	1	32	139.64	

7	神湾生态环境分局	0	29	0	0	0	0	0	2	31	322.7619	
8	五桂山生态环境分局	0	1	0	0	0	0	0	0	1	1	
9	小榄生态环境分局	0	18	0	0	0	0	0	0	18	136.8203	
10	南朗生态环境分局	0	8	0	0	0	0	0	0	8	165	
11	沙溪生态环境分局	0	84	0	0	0	0	0	0	84	342.0930 05	
12	西区生态环境分局	0	19	0	0	0	0	0	0	19	77.85	
13	坦洲生态环境分局	0	68	0	0	0	0	0	0	68	692.9537 5	
14	黄圃生态环境分局	0	65	0	0	0	0	0	0	65	517.3750 1	
15	港口生态环境分局	0	26	0	0	0	0	0	0	26	345.5	
16	板芙生态环境分局	0	31	0	0	0	0	0	0	31	408.12	
17	东升生态环境分局	0	36	0	0	0	0	0	0	36	272.2001 05	
18	石岐区生态环境分局	0	17	0	0	0	0	0	0	17	54.05	


19	三乡生态环境分局	0	76	0	0	0	0	0	0	76	808.3859	
20	三角生态环境分局	0	68	0	0	0	0	0	0	68	469.3267	5
21	东风生态环境分局	0	12	0	0	0	0	0	0	12	80.44415	
22	南区生态环境分局	0	33	0	0	0	0	0	0	33	533.7136	
23	阜沙生态环境分局	0	26	0	0	0	0	0	0	26	310.25	
24	南头生态环境分局	0	40	0	0	0	0	0	0	40	316.6308	
25	民众生态环境分局	0	42	0	0	0	0	0	1	43	345.0852	
总 计		0	1135	0	0	0	0	0	9	1144	13838.61	227
(二) 本单位受委托实施的、以委托单位名义作出的												
中山市生态环境局		0	0	0	0	0	0	0	0	0	0	
合计		0	0	0	0	0	0	0	0	0	0	
总 计		0	1135	0	0	0	0	0	9	1144	13838.61	227

说明:

1. 行政处罚实施数量的统计范围为统计年度1月1日至12月31日期间作出行政处罚决定的数量(包括经行政复议或者行政诉讼被撤销的行政处罚决定数量)。
2. 其他行政处罚,为法律、行政法规规定的其他行政处罚,比如通报批评、驱逐出境等。
3. 单处一个类别行政处罚的,计入相应的行政处罚类别;并处两种以上行政处罚的,算一宗行政处罚,计入最重的行政处罚类别。如“没收违法所得,并处罚款”,计入“没收违法所得、没收非法财物”类别;并处明确类别的行政处罚和其他行政处罚的,计入明确类别的行政处罚,如“处罚款,并处其他行政处罚”,计入“罚款”类别。行政处罚类别从轻到重的顺序:(1)警告,(2)罚款,(3)没收违法所得、没收非法财物,(4)暂扣许可证、执照,(5)责令停产停业,(6)吊销许可证、执照,(7)行政拘留。
4. 没收违法所得、没收非法财物能确定金额的,计入“罚没金额”;不能确定金额的,不计入“罚没金额”。
5. “罚没金额”以处罚决定书确定的金额为准。



表三


  
 中山市生态环境局年度行政强制实施情况统计表


序号	单位名称	行政强制措施实施数量（宗）				行政强制执行实施数量（宗）							合计	
		查封场所、设施或者财物	扣押财物	冻结存款、汇款	其他行政强制措施	行政机关强制执行								
						加处罚款或者滞纳金	划拨存款、汇款	拍卖或者依法处理查封、扣押的场所、设施或者财物	排除妨碍、恢复原状	代履行	其他强制执行方式	申请法院强制执行		
(一) 本单位实施的、以本单位名义作出的														
1	中山市生态环境局（本部）	7	0	0	0	0	0	0	0	0	0	0	68	75
2	小榄镇生态环境分局	1	0	0	0	0	0	0	0	0	0	0	9	10
3	古镇镇生态环境分局	3	0	0	0	0	0	0	0	0	0	0	5	8
4	横栏镇生态环境分局	7	0	0	0	0	0	0	0	0	0	0	63	70
5	东升镇生态环境分局	2	0	0	0	0	0	0	0	0	0	0	13	15

6	南头生态环境分局	4	0	0	0	0	0	0	0	0	0	0	4
7	环沙生态环境分局	14	0	0	0	0	0	0	0	0	0	5	19
8	大涌生态环境分局	6	0	0	0	0	0	0	0	0	0	15	21
9	黄圃生态环境分局	6	0	0	0	0	0	0	0	0	0	16	22
10	三角生态环境分局	4	0	0	0	0	0	0	0	0	0	4	8
11	民众生态环境分局	1	0	0	0	0	0	0	0	0	0	8	9
12	坦洲生态环境分局	1	0	0	0	0	0	0	0	0	0	9	10
13	东环生态环境分局	0	0	0	0	0	0	0	0	0	0	6	6
14	火炬生态环境分局	0	0	0	0	0	0	0	0	0	0	4	4
15	神湾生态环境分局	0	0	0	0	0	0	0	0	0	0	5	5
16	五桂山生态环境分局	0	0	0	0	0	0	0	0	0	0	0	0
17	南朗生态环境分局	0	0	0	0	0	0	0	0	0	0	0	0
18	沙溪生态环境分局	0	0	0	0	0	0	0	0	0	0	27	27
19	西环生态环境分局	0	0	0	0	0	0	0	0	0	0	0	0
20	港口生态环境分局	0	0	0	0	0	0	0	0	0	0	2	2
21	板芙生态环境分局	0	0	0	0	0	0	0	0	0	0	0	0

22	环境分局 石岐区生态分局	0	0	0	0	0	0	0	0	0	0	4	4
23	三乡生态分局	0	0	0	0	0	0	0	0	0	0	7	7
24	东风生态分局	0	0	0	0	0	0	0	0	0	0	7	7
25	南环生态分局	0	0	0	0	0	0	0	0	0	0	6	6
	合计	56	0	0	0	0	0	0	0	0	0	283	339

(二) 本单位受委托实施的、以委托单位名义作出的

1	XX 部门 (本部)	0	0	0	0	0	0	0	0	0	0	0	0
2	XX 部门下 属执法单 位之一	0	0	0	0	0	0	0	0	0	0	0	0
3	XX 部门下 属执法单 位之二	0	0	0	0	0	0	0	0	0	0	0	0
.....	XX 部门下 属执法单 位之.....	0	0	0	0	0	0	0	0	0	0	0	0



	合计	0	0	0	0	0	0	0	0	0	0	0	0
总计		56	0	0	0	0	0	0	0	0	0	283	339

说明：

1. 行政强制措施实施数量的统计范围为统计年度1月1日至12月31日期间作出“查封场所、设施或者财物”、“扣押财物”、“冻结存款、汇款”或者“其他行政强制措施”决定的数量。

2. 行政强制执行实施数量的统计范围为统计年度1月1日至12月31日期间“加处罚款或者滞纳金”、“划拨存款、汇款”、“拍卖或者依法处理查封、扣押的场所、设施或者财物”、“排除妨碍、恢复原状”、“代履行”和“其他强制执行方式”等执行完毕或者终结执行的数量。

3. 其他强制执行方式，如《城乡规划法》规定的强制拆除；《煤炭法》规定的强制停产、强制消除安全隐患；《金银管理条例》规定的强制收购；《外汇管理条例》规定的回兑等。

4. 申请法院强制执行数量的统计范围为统计年度1月1日至12月31日期间向法院申请强制执行的案件数量，时间以申请日期为准。

表四



中山市生态环境局年度行政征收实施情况统计表

序号	单位名称	行政收费		土地、房屋征收实施数量 (宗)
		实施数量 (宗)	收费总金额 (万元)	
<b>(一) 本单位实施的、以本单位名义作出的</b>				
1	XX 部门 (本部)	0	0	0
2	XX 部门下属执法 单位之一	0	0	0
3	XX 部门下属执法 单位之二	0	0	0
.....	XX 部门下属执法 单位之.....	0	0	0
	合计	0	0	0
<b>(二) 本单位受委托实施的、以委托单位名义作出的</b>				
1	XX 部门 (本部)	0	0	0
2	XX 部门下属执法 单位之一	0	0	0

3	XX 部门下属执法 单位之二	0	0	0
.....	XX 部门下属执法 单位之.....	0	0	0
	合计	0	0	0
	总 计		0	0

说明:

1. 行政征收的统计范围为统计年度 1 月 1 日至 12 月 31 日期间实施的行政收费及土地、房产征收等情况。(因征税属于中央垂直管理,不列入我省统计范围)

2. 土地、房屋征收实施数量的统计,以政府正式批文为准。

表五

中山市生态环境局年度行政征用实施情况统计表



序号	单位名称	行政征用实施数量 (宗)
<b>(一) 本单位实施的, 以本单位名义作出的</b>		
1	XX 部门 (本部)	0
2	XX 部门下属执法单位之一	0
3	XX 部门下属执法单位之二	0
....	XX 部门下属执法单位之.....	0
	合计	0
<b>(二) 受委托实施的、以委托单位名义作出的</b>		
1	XX 部门 (本部)	0
2	XX 部门下属执法单位之一	0
3	XX 部门下属执法单位之二	0
.....	XX 部门下属执法单位之.....	0
	合计	0
<b>总 计</b>		0

说明:

行政征用实施数量的统计范围为统计年度1月1日至12月31日期间因抢险、救灾、反恐等公共利益需要而作出的行政征用决定的数量。



表六

中山市生态环境局年度行政检查实施情况统计表



序号	单位名称	行政检查(包双随机、日常检查数)
		次数
(一) 本单位实施的、以本单位名义作出的		
1	中山市生态环境局部门(执法科)	1102
2	火炬区生态环境分局	480
3	石岐区生态环境分局	218
4	西区生态环境分局	232
5	东区生态环境分局	257
6	南区生态环境分局	163
7	五桂山生态环境分局	140
8	阜沙生态环境分局	306
9	三角生态环境分局	182
10	民众生态环境分局	192
11	南朗生态环境分局	388
12	三乡生态环境分局	214

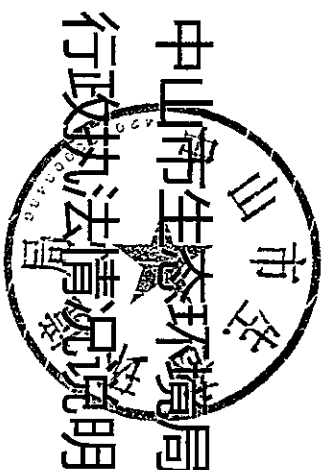
13	板芙生态环境分局	211
14	神湾生态环境分局	180
15	坦洲生态环境分局	368
16	古镇生态环境分局	159
17	小榄生态环境分局	207
18	东升生态环境分局	373
19	东风生态环境分局	141
20	南头生态环境分局	275
21	港口生态环境分局	134
22	横栏生态环境分局	230
23	大涌生态环境分局	98
24	沙溪生态环境分局	172
25	黄圃生态环境分局	177
总计		6599
(二) 本单位受委托实施的、以委托单位名义作出的		
1	XX 部门 (本部)	0
2	XX 部门下属执法单位之一	0
3	XX 部门下属执法单位之二	0

....	XX 部门下属执法单位之.....	0
总计		0
合计		6599

说明:

行政检查次数的统计范围为统计年度 1 月 1 日至 12 月 31 日期间开展行政检查的次数。检查 1 个检查对象，有完整、详细的检查记录，计为检查 1 次。无特定检查对象的巡查、巡逻，无完整、详细检查记录，为了确定是否给予行政许可所作的现场勘验、检查等过程性行为、检查后作出行政处罚等其他行政执法行为的，均不计为检查次数。

## 第二部分 中山市生态环境局 2019 年度



### 一、行政许可实施情况说明

1. 本部门 2019 年度行政许可申请总数为 7907 宗，予以许可 6301 宗。其中：（1）本单位实施的、以本单位名义作出的，2019 年度行政许可申请数量为 7907 宗，予以许可 6301 宗。（2）受委托实施的、以委托单位名义作出的，2019 年度行政许可申请数量为 0 宗，予以许可 0 宗。

2. 本部门 2019 年度行政许可（含不予受理、予以许可和不予许可）暂没有被申请过行政复议；

3. 本部门 2019 年度行政许可（含不予受理、予以许可和不予许可）暂没有直接被提起行政诉讼。

### 二、行政处罚实施情况说明

1. 本部门 2019 年度行政处罚总数为 1144 宗，罚没金额 138386122.7 元。其中：（1）本单位实施的、以本单位名义作出的行政处罚数量为 1144 宗，罚没金额 138386122.7 元。（2）受委托实施的、以委托单位名义作出的行政处罚数量为 0 宗，罚没金额 0 元。

2. （1）本部门 2019 年度行政处罚被申请行政复议 66 宗，占行政处罚总数的 5.77%；暂没有出现行政复议决定被撤销、变

更或者确认违法情况。(2) 行政复议后又被提起行政诉讼 16 宗, 暂没有出现判决撤销、部分撤销、变更、确认违法或者确认无效情况。

3. 本部门 2019 年度行政处罚直接被提起行政诉讼 47 宗, 占行政处罚总数的 4.11%; 暂没有出现判决撤销、部分撤销、变更、确认违法或者确认无效情况。

### **三、行政强制实施情况说明**

1. 本部门 2019 年度行政强制总数为 339 宗。其中: (1) 本单位实施的、以本单位名义作出的行政强制 339 宗。(2) 受委托实施的、以委托单位名义作出的行政强制 0 宗。

2. 本部门 2019 年度行政强制暂没有被申请过行政复议。

3. 本部门 2019 年度行政强制没有被直接被提起过行政诉讼。

### **四、行政征收实施情况说明**

1. 本部门没有行政征收和行政征用职能。

### **五、行政检查实施情况说明**

1. 本部门 2019 年度行政检查总数为 6599 次。其中: (1) 本单位实施的、以本单位名义作出的行政检查 6599 次。(2) 受委托实施的、以委托单位名义作出的行政检查 0 次。

2. 本部门 2019 年度行政检查暂没有被申请行政复议。

3. 本部门 2019 年度行政检查暂没有直接被提起行政诉讼。

